

I - RECETTES

RECETTES - SECTION DE FONCTIONNEMENT

NOMENCLATURE		RECETTES VOTEES	RECETTES APPROUVEES
12	REPORT A NOUVEAU		
121	Report a nouveau	115 000 000	-
	TOTAL DU CHAPITRE 12	115 000 000	-
70	PRODUITS DE L'EXPLOITATION		
7020	Taxe sur les ordures ménagères	569 477 742	-
7094	Produit de l'expédition des actes d'état civil	13 500 000	-
	TOTAL DU CHAPITRE 70	582 977 742	-
71	PRODUITS DOMANIAUX		
7107	Location de terrains de sports	15 000 000	-
	TOTAL DU CHAPITRE 71	15 000 000	-
72	IMPOTS LOCAUX		
724	Foncier bâti	702 751 073	-
728.1	Contribution sur la valeur locative	3 454 432 486	-
728.2	Contribution sur la valeur ajoutée	-	-
	TOTAL DU CHAPITRE 72	4 157 183 559	-
74	PRODUITS DIVERS		
743	Produits des amendes correctionnelles ou simple police	40 000 000	-
749	Recettes éventuelles ou imprévues	25 000 000	-
	TOTAL DU CHAPITRE 74	65 000 000	-
76	REMBOURSEMENT, FONDS DE CONCOURS, PARTICIPATIONS		
7601	Remboursement frais d'hospitalisation	1 000 000	-
	TOTAL DU CHAPITRE 76	1 000 000	-
	TOTAL RECETTES FONCTIONNEMENT	4 936 161 301	-

RECETTES - SECTION D'INVESTISSEMENT

NOMENCLATURE		RECETTES VOTEES	RECETTES APPROUVEES
10	DOTATION		
105	FONDS DE CONCOURS		
1052	Fonds de concours du FECT	981 573 000	-
	TOTAL DU CHAPITRE 10	981 573 000	-
11	RESERVES		
115	Excedents de fonctionnement capitalisés	1 137 570 804	-
	TOTAL DU CHAPITRE 11	1 137 570 804	-
12	REPORT A NOUVEAU		
123	Résultat d'investissement reporté	126 316 266	-
	TOTAL DU CHAPITRE 12	126 316 266	-
	TOTAL RECETTES D'INVESTISSEMENT	2 245 460 070	-

RECAPITULATION GENERALE DES RECETTES

NOMENCLATURE		RECETTES VOTEES	RECETTES APPROUVEES
	SECTION D'INVESTISSEMENT		
10	DOTATION	981 573 000	-
11	RESERVES	1 137 570 804	-
12	REPORT A NOUVEAU	126 316 266	-
	TOTAL SECTION D'INVESTISSEMENT	2 245 460 070	-

	SECTION DE FONCTIONNEMENT		
12	REPORT A NOUVEAU	115 000 000	-
70	PRODUITS DE L'EXPLOITATION	582 977 742	-
71	PRODUITS DOMANIAUX	15 000 000	-
72	IMPOTS LOCAUX	4 157 183 559	-
74	PRODUITS DIVERS	65 000 000	-
76	REMBOURSEMENTS, FONDS DE CONCOURS, PARTICIPATIONS	1 000 000	-
	TOTAL SECTION DE FONCTIONNEMENT	4 936 161 301	-
TOTAL GENERAL DES RECETTES		7 181 621 371	-

II - DEPENSES

SECTION DE FONCTIONNEMENT

NOMENCLATURE		Prévision de l'année précédente	Crédits votés par le conseil municipal		
			Dépenses engagées non mandatées	Crédits de l'année	Total
	SCE 110-DETTES-REDEVANCES-ASSURANCES				
	S/sce 110 - 4 ASSURANCES				
6402	Assurances véhicules	500 000	-	-	-
	TOTAL S/sce 110 - 4	500 000	-	-	-

	S/sce 110 - 5 INTERETS ET AUTRES CHARGES FINANCIERES				
673	Frais financiers divers	5 896 952	-	18 808 306	18 808 306
	TOTAL S/sce 110 - 5	5 896 952	-	18 808 306	18 808 306
	TOTAL DU SERVICE 110	6 396 952	-	18 808 306	18 808 306

	SCE 210 CONTINGENTS ET PARTICIPATIONS				
6460	Participation au fonctionnement du service de lutte contre l'incendie	5 000 000	-	5 000 000	5 000 000
6469	Participations diverses	396 188 978	-	260 000 000	260 000 000
	TOTAL SERVICE 210	401 188 978	-	265 000 000	265 000 000

	SCE 313 - CABINET DU MAIRE				
6130	Carburant	25 000 000		20 000 000	20 000 000
622	Frais de mission	30 000 000		30 000 000	30 000 000
64521	Subvention pour entretien lieux officiels de culte	20 000 000		20 000 000	20 000 000
64640	Cotisation à l'association des maires	3 000 000		3 000 000	3 000 000
6470	Indemnités représentation du Maire	20 400 000		20 400 000	20 400 000
6471	Indemnités de représentation des adjoints au Maire	9 000 000		9 000 000	9 000 000
6490	Dépenses diverses	150 000 000		150 000 000	150 000 000
65307	Indemnités des délégués de quartier	240 000 000		210 000 000	210 000 000
	TOTAL DU SERVICE 313	497 400 000	-	462 400 000	462 400 000

NOMENCLATURE		Prévision de l'année précédente	Crédits votés par le conseil municipal		
			Dépenses engagées non mandatées	Crédits de l'année	Total
SCE 321 - SECRETARIAT ET BUREAUX					
616	Fournitures de bureau	15 000 000		12 000 000	12 000 000
63132	Entretien de machines et matériel de bureau	2 500 000	1 537 540	2 500 000	4 037 540
6320	Honoraires	5 000 000		5 000 000	5 000 000
6321	Frais d'actes de contentieux, d'expertise et de justice	38 000 000		30 000 000	30 000 000
63310	Imprimés et registres	5 000 000		5 000 000	5 000 000
63311	Frais d'insertion dans les journaux	10 000 000		10 000 000	10 000 000
63321	Communications téléphoniques	20 000 000		20 000 000	20 000 000
633700	Acquisition de mobiliers de bureaux	10 000 000	9 560 950	5 000 000	14 560 950
633701	Acquisition de machines et appareils de bureau	5 000 000	4 970 160	5 000 000	9 970 160
633704	Acquisition et installation des appareils de ventilation et de climatisation	5 000 000	4 956 000	5 000 000	9 956 000
6510	Personnel permanent	830 976 362		734 384 453	734 384 453
65300	Indemnités de sujétion	-		2 400 000	2 400 000
65301	Indemnités pour travaux supplémentaires	18 000 000		18 000 000	18 000 000
65302	Indemnités de logement	-		2 406 000	2 406 000
6540	IPRES	95 518 832		108 912 948	108 912 948
6541	Cotisations aux prestations familiales	19 863 415		18 688 320	18 688 320
TOTAL DU SERVICE 321		1 079 858 609	21 024 650	984 291 721	1 005 316 371

SCE 331 - RECETTE MUNICIPALE					
6130	Carburant	12 000 000		12 000 000	12 000 000
65303	Indemnités de responsabilité et de gestion	420 000		420 000	420 000
TOTAL DU SERVICE 331		12 420 000	-	12 420 000	12 420 000

SCE 341 - SERVICE DE PERCEPTION MUNICIPALE					
616	Fournitures de bureau	5 000 000		5 000 000	5 000 000
63310	Imprimés et registres	3 000 000		3 000 000	3 000 000
6510	Personnel permanent	61 206 951		50 532 713	50 532 713
65301	Indemnités pour travaux supplémentaires	3 000 000		1 500 000	1 500 000
6540	IPRES	9 776 618		7 494 258	7 494 258
6541	Cotisations aux prestations familiales	1 856 829		1 512 000	1 512 000
TOTAL DU SERVICE 341		83 840 398	-	69 038 971	69 038 971

NOMENCLATURE		Prévision de l'année précédente	Crédits votés par le conseil municipal		
			Dépenses engagées non mandatées	Crédits de l'année	Total
	SCE 361 - PROPRIETES COMMUNALES				
6300	Location de logement	900 000	-	-	-
6302	Location d'immeubles	6 136 000	-	5 664 000	5 664 000
	TOTAL DU SERVICE 361	7 036 000	-	5 664 000	5 664 000

	SCE 371 - PROT. POP./ ACC. & FLEAU CALAM				
612	Habillement	3 000 000	2 919 910	-	2 919 910
633720	Acquisition de matériels de sécurité	5 000 000		2 500 000	2 500 000
6510	Personnel permanent	38 832 638		36 571 372	36 571 372
65301	Indemnités pour travaux supplémentaires	3 000 000		2 000 000	2 000 000
6540	IPRES	3 880 813		5 423 720	5 423 720
6541	Cotisations aux prestations familiales	1 105 158		1 693 440	1 693 440
	TOTAL DU SERVICE 371	54 818 609	2 919 910	48 188 532	51 108 442

	SCE 381 - VOIRIE, SQUARES ET JARDINS				
63100	Entretien des parcs, squares et jardins	2 500 000		2 500 000	2 500 000
633714	Acquisition de matériels de signalisation	2 500 000		-	-
	TOTAL DU SERVICE 381	5 000 000	-	2 500 000	2 500 000

	SCE 391 - NETTOIEMENT				
615	Produits d'entretien	5 000 000	3 489 850	-	3 489 850
633709	Matériels de balayage	2 500 000	1 613 060	-	1 613 060
6510	Personnel permanent	25 463 026		25 848 366	25 848 366
65301	Indemnités pour travaux supplémentaires	2 500 000		500 000	500 000
65110	Personnel temporaire travaux de nettoyage ou d'assainissement	15 750 000		10 000 000	10 000 000
6540	IPRES	3 276 649		3 833 444	3 833 444
6541	Cotisations aux prestations familiales	850 290		1 451 520	1 451 520
	TOTAL DU SERVICE 391	55 339 965	5 102 910	41 633 330	46 736 240

NOMENCLATURE		Prévision de l'année précédente	Crédits votés par le conseil municipal		
			Dépenses engagées non mandatées	Crédits de l'année	Total
	SCE 401 - ATELIERS ET GARAGES				
612	Habillement	3 000 000	2 880 970	-	2 880 970
6130	Carburant	80 000 000		80 000 000	80 000 000
6304	Location matériels de terrassement	10 000 000		10 000 000	10 000 000
63140	Entretien de véhicules	-		-	-
63141	Réparation des voitures particulières	17 742 600		10 000 000	10 000 000
633715	Pièces détachées ou matériels de rechange	2 500 000		2 500 000	2 500 000
6510	Personnel permanent	210 371 753		191 076 773	191 076 773
65301	Indemnités pour travaux supplémentaires	3 000 000		12 000 000	12 000 000
65315	Prime de prudence des chauffeurs	2 500 000		2 500 000	2 500 000
6540	IPRES	26 967 589		28 337 657	28 337 657
6541	Cotisations aux prestations familiales	6 635 043		6 773 760	6 773 760
	TOTAL DU SERVICE 401	362 716 985	2 880 970	343 188 190	346 069 160
	SCE 411 - SERVICE DES EAUX				
6181	Consom.d'eau dans les bâtim. et lieux publics	25 000 000	-	15 000 000	15 000 000
	TOTAL DU SERVICE 411	25 000 000	-	15 000 000	15 000 000
	SCE 412 - SERVICE DE L'ASSAINISSEMENT				
6303	Location de véhicules	92 159 040	48 993 600	25 000 000	73 993 600
	TOTAL DU SERVICE 412	92 159 040	48 993 600	25 000 000	73 993 600
	SCE 421 - ECLAIRAGE PUBLIC				
6183	Eclairage des bâtim. et lieux publics	50 000 000		35 000 000	35 000 000
63126	Entretien réseau éclairage public	160 840 210		75 000 000	75 000 000
	TOTAL DU SERVICE 421	210 840 210	-	110 000 000	110 000 000
	SCE 431 - INTERVENTION EN MATIERE ECONOMIQUE				
6491	Dépenses éventuelles ou imprévues	100 000 000	-	100 000 000	100 000 000
	TOTAL DU SERVICE 431	100 000 000	-	100 000 000	100 000 000

NOMENCLATURE		Prévision de l'année précédente	Crédits votés par le conseil municipal		
			Dépenses engagées non mandatées	Crédits de l'année	Total
	SCE 441 - EDUCA. - JEUN. -CULT. & SPORTS				
616	Fournitures de bureau	-		10 000 000	10 000 000
63312	Impression et reliures	-		40 000 000	40 000 000
633700	Acquisition de mobiliers de bureaux	5 000 000	4 985 500	-	4 985 500
633701	Acquisition de machines et appareils de bureau	15 000 000	4 813 220	10 000 000	14 813 220
64551	Coupes récompenses et prix	30 483 370	27 022 000	50 000 000	77 022 000
64552	Bourses et allocations scolaires	100 000 000		150 000 000	150 000 000
6465	Participation à l'oganisaton de la semaine nationale de la jeunesse	3 000 000		3 000 000	3 000 000
6469	Participations diverses	100 000 000		80 000 000	80 000 000
6510	Personnel permanent	230 182 112		235 388 805	235 388 805
65301	Indemnités pour tavaux supplémentaires	3 000 000		8 000 000	8 000 000
6540	IPRES	20 390 553		34 909 357	34 909 357
6541	Cotisations aux prestations familiales	6 649 966		10 825 920	10 825 920
	TOTAL DU SERVICE 441	513 706 001	36 820 720	632 124 082	668 944 802

	SCE 451- SANTE-HYGIENES-ACTIONS SOCIALES				
6192	Produit de désinfection	10 000 000	7 734 900	5 000 000	12 734 900
633705	Acquisition de matériels et appareils médicaux	16 000 000		-	-
64510	Secours aux indigents	150 000 000		200 000 000	200 000 000
6469	Participations diverses	100 000 000		15 000 000	15 000 000
6510	Personnel permanent	68 030 938		67 595 116	67 595 116
65301	Indemnités pour tavaux supplémentaires	2 500 000		3 000 000	3 000 000
6540	IPRES	6 547 447		10 024 699	10 024 699
6541	Cotisations aux prestations familiales	1 480 908		1 512 000	1 512 000
	TOTAL DU SERVICE 451	354 559 293	7 734 900	302 131 815	309 866 715

NOMENCLATURE		Prévision de l'année précédente	Crédits votés par le conseil municipal		
			Dépenses engagées non mandatées	Crédits de l'année	Total
	SCE 508 - FETES ET CEREMONIES PUBLIQUES				
6334	Frais d'hôtel et de restaurant	25 000 000		25 000 000	25 000 000
63380	Fêtes officielles	30 000 000		30 000 000	30 000 000
	TOTAL DU SERVICE 508	55 000 000	-	55 000 000	55 000 000

	SCE 509 - DEPENSES DIVERSES				
629	Autres frais de transport	25 000 000		25 000 000	25 000 000
6490	Dépenses diverses	30 000 000		60 000 000	60 000 000
6499	Autres dépenses	80 000 000		60 000 000	60 000 000
65303	Indemnités de responsabilité et de gestion	-		2 000 000	2 000 000
6547	Capital-décès et secours après décès	6 617 897		5 000 000	5 000 000
655	Frais de formation professionnelle et de recyclage	10 000 000		10 000 000	10 000 000
656	Frais médicaux du personnel communal	15 000 000		15 000 000	15 000 000
657	Frais d'hospitalisation	10 000 000		3 723 890	3 723 890
	TOTAL DU SERVICE 509	176 617 897	-	180 723 890	180 723 890

	SCE 600 - OPERATIONS FINANCIERES				
681	Prélèvement pour dépenses d'investissement	1 610 800 000		1 137 570 804	1 137 570 804
	TOTAL DU SERVICE 600	1 610 800 000	-	1 137 570 804	1 137 570 804

	TOTAL DEPENSES DE FONCTIONNEMENT	5 704 698 937	125 477 660	4 810 683 641	4 936 161 301
--	---	----------------------	--------------------	----------------------	----------------------

RECAPITULATION DES DEPENSES DE FONCTIONNEMENT

NOMENCLATURE		Prévision de l'année précédente	Crédits votés par le conseil municipal		
			Dépenses engagées non mandatées	Crédits de l'année	Total
110	DETTES-REDEVANCES-ASSURANCES	6 396 952	-	18 808 306	18 808 306
210	CONTINGENTS ET PARTICIPATIONS	401 188 978	-	265 000 000	265 000 000
313	CABINET DU MAIRE	497 400 000	-	462 400 000	462 400 000
321	SECRETARIAT ET BUREAUX	1 079 858 609	21 024 650	984 291 721	1 005 316 371
331	RECETTE MUNICIPALE	12 420 000	-	12 420 000	12 420 000
341	SERVICE DE PERCEPTION MUNICIPALE	83 840 398	-	69 038 971	69 038 971
361	PROPRIETES COMMUNALES	7 036 000	-	5 664 000	5 664 000
371	PROTECTION DES POPULATIONS CONTRE LES ACCIDENTS ET FLEAUX	54 818 609	2 919 910	48 188 532	51 108 442
381	VOIRIE, SQUARES ET JARDINS	5 000 000	-	2 500 000	2 500 000
391	NETTOIEMENT	55 339 965	5 102 910	41 633 330	46 736 240
401	ATELIERS ET GARAGES	362 716 985	2 880 970	343 188 190	346 069 160
411	SERVICES DES EAUX	25 000 000	-	15 000 000	15 000 000
412	SERVICE DE L'ASSAINISSEMENT	92 159 040	48 993 600	25 000 000	73 993 600
421	ECLAIRAGE PUBLIC	210 840 210	-	110 000 000	110 000 000
431	INTERVENTION EN MATIERE ECONOMIQUE	100 000 000	-	100 000 000	100 000 000
441	EDUCATION-JEUNESSE-CULTURE ET SPORTS	513 706 001	36 820 720	632 124 082	668 944 802
451	SANTE- HYGIENE ET ACTIONS SOCIALES	354 559 293	7 734 900	302 131 815	309 866 715
508	FETES ET CEREMONIES PUBLIQUES	55 000 000	-	55 000 000	55 000 000
509	DEPENSES DIVERSES	176 617 897	-	180 723 890	180 723 890
600	PRELEVEMENT POUR DEPENSES D'INVESTISSEME	1 610 800 000	-	1 137 570 804	1 137 570 804
	TOTAL DEPENSES DE FONCTIONNEMENT	5 704 698 937	125 477 660	4 810 683 641	4 936 161 301

SECTION D'INVESTISSEMENT

NOMENCLATURE		Reports de crédits	Crédits votés par le conseil municipal		
			Dépenses engagées non mandatées	Crédits de l'année	Total
SERVICE 701 - EQUIPEMENTS ADMINISTRATIFS					
Sce 701/ 1 - Hôtel de Ville, Mairies et Annexes					
22001	Aménagement Mairies et Annexes		8 358 530	3 389 639	11 748 169
22002	Grosses réparations Mairies et annexes		6 885 856	5 610 361	12 496 217
	TOTAL S/sce 701-1	-	15 244 386	9 000 000	24 244 386
	TOTAL DU SERVICE 701	-	15 244 386	9 000 000	24 244 386

SERVIVE 702 - VOIRIE					
Sce 702/ 1 B - Voirie publique					
221011	Aménagement de trottoirs		407 812 180	-	407 812 180
	TOTAL S/SERVICE 702/1B	-	407 812 180	-	407 812 180

Sce 702/ 1 M - Assainissement					
221611	Travaux de curage	-	-	-	-
	TOTAL S/SERVICE 702/1M	-	-	-	-
	TOTAL SERVICE 702	-	407 812 180	-	407 812 180

SERVICE 703 - PROTECTION CONTRE LES ACCIDENTS ET LES FLEAUX CALAMITEUX					
Sce 703/ 1 - Casernes et postes de secours					
220523	Pose de bouches d'incendie	-	19 359 085	-	19 359 085
	TOTAL S/SERVICE 703/1	-	19 359 085	-	19 359 085
	TOTAL SERVICE 703	-	19 359 085	-	19 359 085

SERVICE 705 - SANTE, HYGIENE ET ACTIONS SOCIALES					
S/Sce 705-1A - Equipements sanitaires					
220700	Equipements sanitaires	-	3 543 177	-	3 543 177
220707	Grosses réparations aux équipements sanitaires	-	14 528 160	-	14 528 160
2237	Mobiliers et matériels pour centres sanitaires	-	35 593 220	-	35 593 220
	TOTAL S/SERVICE 705/1A	-	53 664 557	-	53 664 557

NOMENCLATURE		Reports de crédits	Crédits votés par le conseil municipal		
			Dépenses engagées non mandatées	Crédits de l'année	Total
	S/Sce 705-1B - Equipements sociaux				
220810	Equipements sociaux-culturels	-	-	110 000 000	110 000 000
	TOTAL S/SERVICE 705/1A	-	-	110 000 000	110 000 000
	TOTAL SERVICE 705	-	53 664 557	110 000 000	163 664 557

SERVICE 706 - EDUCATION, JEUNESSE, SPORTS ET CULTURE					
Sce 706/1 - Equipements scolaires					
220800	Equipements scolaires	-	194 640 012	20 600 000	215 240 012
220801	Aménagement et modernisation des équipements scolaires	-	-	90 000 000	90 000 000
2238	Mobiliers et matériels scolaires	-	-	-	-
	TOTAL S/SERVICE 706/1	-	194 640 012	110 600 000	305 240 012

Sce 706/ 2 - Equipements culturels					
220810	Equipements sociaux-culturels	-	-	-	-
220812	Construction de la maison des jeunes et de la culture	-	-	90 000 000	90 000 000
220814	Construction d'une bibliothèque municipale	-	196 931 391	-	196 931 391
210	Terrains de construction	-	-	35 000 000	35 000 000
	TOTAL S/SERVICE 706/2	-	196 931 391	125 000 000	321 931 391

Sce 706/ 3 - Equipements sportifs					
220830	Equipements sportifs	-	-	781 573 000	781 573 000
220843	Grosses réparations aux équipements sportifs	-	-	71 000 000	71 000 000
	TOTAL S/SERVICE 706/3	-	-	852 573 000	852 573 000
	TOTAL SERVICE 706	-	391 571 403	1 088 173 000	1 479 744 403

NOMENCLATURE		Reports de crédits	Crédits votés par le conseil municipal		
			Dépenses engagées non mandatées	Crédits de l'année	Total
	Sce 721 - Etudes générales				
2024	Etudes à objectifs multiples	-	43 200 000	48 500 000	91 700 000
	TOTAL SERVICE 721	-	43 200 000	48 500 000	91 700 000

	Sce 731 - OPERATIONS FINANCIERES				
250	Prêts	-	-	58 935 459	58 935 459
	TOTAL SERVICE 721	-	-	58 935 459	58 935 459
	TOTAL DES DEPENSES D'INVESTISSEMENT	-	930 851 611	1 314 608 459	2 245 460 070

RECAPITULATION DES DEPENSES D'INVESTISSEMENT

NOMENCLATURE		Reports de crédits	Crédits votés par le conseil municipal		
			Dépenses engagées non mandatées	Crédits de l'année	Total
701	EQUIPEMENTS ADMINISTRATIFS	-	15 244 386	9 000 000	24 244 386
702	VOIRIE	-	407 812 180	-	407 812 180
703	PROTECTION CONTRE LES ACCIDENTS ET LES FLEAUX CALAMITEUX	-	19 359 085	-	19 359 085
705	SANTE - HYGIENE ET ACTIONS SOCIALES	-	53 664 557	110 000 000	163 664 557
706	EDUCATION - JEUNESSE ET SPORTS	-	391 571 403	1 088 173 000	1 479 744 403
721	ETUDES GENERALES	-	43 200 000	48 500 000	91 700 000
731	OPERATIONS FINANCIERES	-	-	58 935 459	58 935 459
	TOTAL DEPENSES D'INVESTISSEMENT	-	930 851 611	1 314 608 459	2 245 460 070

	TOTAL GENERAL DES DEPENSES	-	1 056 329 271	6 125 292 100	7 181 621 371
--	-----------------------------------	---	----------------------	----------------------	----------------------

BALANCE GENERALE


	CREDITS VOTES	CREDITS AUTORISES
Section de fonctionnement		
Dépenses	4 936 161 301	
Recettes	4 936 161 301	
Déficit ou excédent		
Section d'investissement		
Dépenses	2 245 460 070	
Recettes	2 245 460 070	
Déficit ou excédent		

Adopté en séance du conseil municipal du 27 décembre 2018 le budget de la ville de Pikine pour l'exercice 2019

En recettes à la somme de **sept milliards cent quatre vingt et un millions six cent vingt et un mille trois cent soixante onze francs (7 181 621 371) dont quatre milliards neuf cent trente six millions cent soixante et un mille trois cent un francs (4 936 161 301) en section de fonctionnement et deux milliards deux cent quarante cinq millions quatre cent soixante mille soixante dix francs (2 245 460 070) en section d'investissement.**

En dépenses à la somme de **sept milliards cent quatre vingt et un millions six cent vingt et un mille trois cent soixante onze francs (7 181 621 371) dont quatre milliards neuf cent trente six millions cent soixante et un mille trois cent un francs (4 936 161 301) en section de fonctionnement et deux milliards deux cent quarante cinq millions quatre cent soixante mille soixante dix francs (2 245 460 070) en section d'investissement**


LE MAIRE


Abdoulaye THIMBO

Arrêté le budget de la ville de Pikine pour l'exercice 2019

- c) En recettes à la somme de.....
- en section de fonctionnement
- en section d'investissement
- d) En dépenses à la somme de..... dont
- en section de fonctionnement
- en section d'investissement

LE PREFET


Moustapha NDIAYE

Approuvé par le conseil municipal de la ville de Pikine le 27/12/2018

ANALYSE: arrêté portant approbation du budget de la Ville de Pikine Gestion financière 2019.

LE PRÉFET DU DÉPARTEMENT DE PIKINE,

Vu la Constitution

Vu la loi 72-02 du 1^{er} février 1972, portant organisation de l'Administration territoriale, modifiée

Vu la loi 2013-10 du 28 décembre 2013 portant Code général des Collectivités territoriales

Vu le décret n° 66-510 du 4 juillet 1966 portant régime financier des Collectivités territoriales

Vu le décret n° 72-636 du 29 mai 1972 relatif aux attributions des chefs de circonscription administrative et des chefs de village, modifié ;

Vu le décret n°83-11 28 du 29 octobre 1983 portant création des départements de la Région du Cap vert

Vu le décret n°2014-830 du 30 juin 2014 portant création des villes de Dakar, Guédiawaye, Pikine, Rufisque et Thiès ;

Vu le décret n°2018 - 1231 du 4 juillet 2018 portant nomination du Préfet du département de Pikine ;

Vu le procès – verbal de délibération de la Ville de Pikine en date du 01 août 2014 portant élection du Maire et de ses adjoints ;

VU la délibération n° 0010 portant adoption du budget de la Ville de Pikine Gestion 2019.

// -) R R E T E

ARTICLE PREMIER : Est approuvé sans changement le budget de la Ville de Pikine, gestion 2019, arrêté à la somme de sept milliards cent quatre-vingt-un million six cent vingt et un mille trois cent soixante-onze francs CFA (7 181 621 371 F CFA) et réparti ainsi qu'il suit :

RECETTES

- **fonctionnement : 4 936 161 301 F CFA**
- **Investissement : 2 245 460 070 F CFA**


DEPENSES

- **Fonctionnement : 4 936 161 301 F CFA**
- **Investissement : 2 245 460 070 F CFA**

ARTICLE 2 : Le présent arrêté sera enregistré, publié et communiqué partout où besoin sera.

AMPLIATIONS :

- **MINT ; MGTDAT**
- **GRD ;**
- **Maire Ville Pikine ;**
- **Receveur Percepteur Municipal.**


Moustapha NDIAYE